

**Звіт за результатами проведеного опитування здобувачів вищої освіти
другого (магістерського) рівня щодо якості викладання навчальних
дисциплін за осінній семестр 2020-2021 н.р.**

Опитування здобувачів вищої освіти здійснювалося відповідно до Положення про опитування щодо якості освітньої діяльності у Сумському національному аграрному університеті. Дане опитування є формою участі здобувачів вищої освіти в системі внутрішнього забезпечення якості вищої освіти та реалізації принципу студентоцентрованого навчання.

Мета опитування – вивчення рівня задоволеності здобувачів другого (магістерського) рівня вищої освіти якістю викладання навчальних дисциплін.

Термін опитування: грудень 2020 – січень 2021 рр.

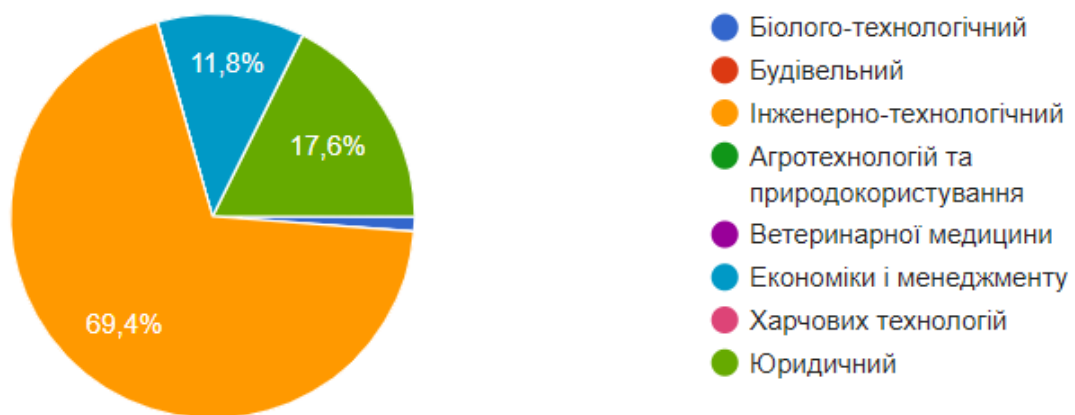
Опитування проводилось із використанням інформаційного ресурсу GOOGLE FORMS на платформі Moodle анонімно та на добровільних засадах.

В опитуванні взяли участь 85 здобувачів вищої освіти.

В запропонованій студентам анкеті представлено 15 питань. Форма анкети додається (Додаток 1).

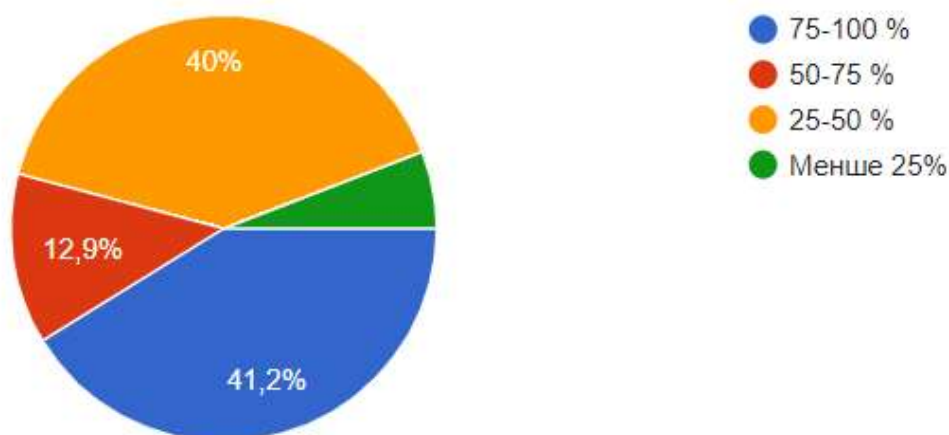
Узагальнені результати опитування відображені на діаграмах, поданих нижче.

Діаграма 1. Факультет, де навчаєтесь.



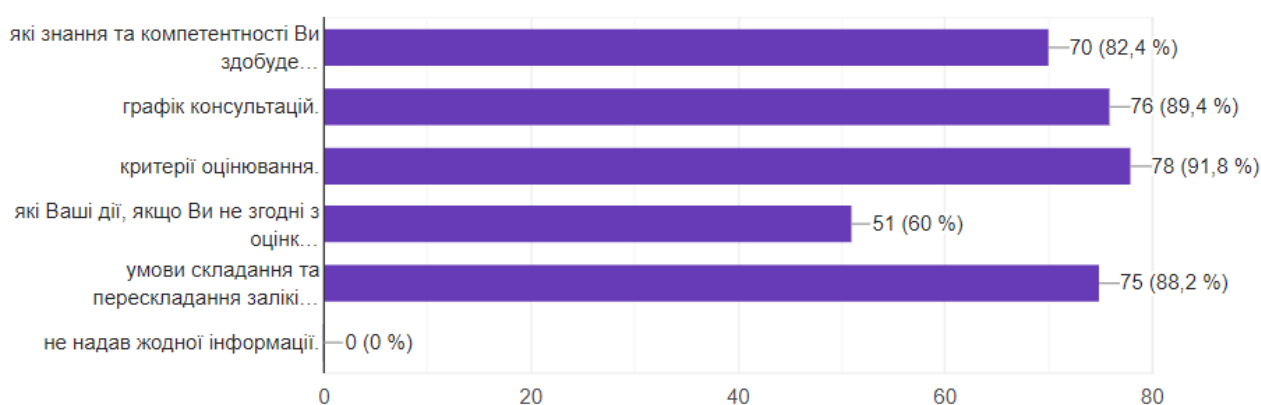
В цілому опитування показало, що переважна більшість опитаних 41,2% та 12,9% відвідували 75-100% та 50-75% аудиторних занять відповідно та можуть об'єктивно оцінити якість викладання навчальних дисциплін. Лише 5,9% опитаних відвідали менше 25% занять (Діаграма 2).

Діаграма 2. Яку частку аудиторних занять з цієї дисципліни Ви відвідали?



Варто звернути увагу на те, що на початку вивчення дисципліни викладач надав інформацію щодо: критеріїв оцінювання, довів графік консультацій, умови складання і перескладання заліків і іспитів, пояснив які знання та компетентності здобудуть студенти (про що свідчать їх відповіді 91,8%, 89,4%, 88,2% та 82,4% відповідно). Слід звернути увагу, що 60% опитаних (51 студент) знають про свої дії у випадку, якщо не згодні з оцінкою (Діаграма 3). Зазначимо, що студенти мали змогу обрати декілька варіантів відповідей.

Діаграма 3. Викладач на початку вивчення дисципліни чітко та зрозуміло пояснив



Аналіз відповідей на питання «Чи достатньо часу для вивчення цієї дисципліни (досягнення результатів навчання)?» свідчить про те, що відведений обсяг часу реалістично відображає навчальне навантаження. Лише 3,5% (3

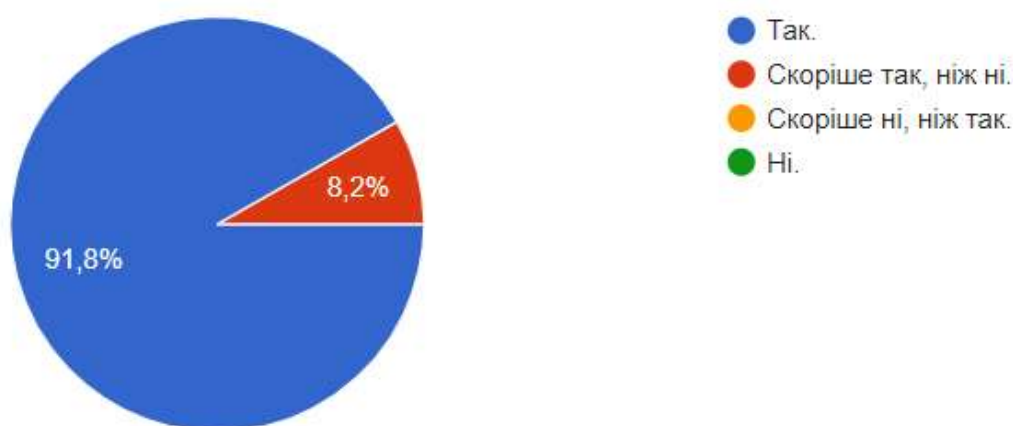
студентів) опитаних зазначили, що матеріал занадто складний і потребує більшого часу на засвоєння (Діаграма 4).

Діаграма 4. Чи достатньо часу для вивчення цієї дисципліни (досягнення результатів навчання)?

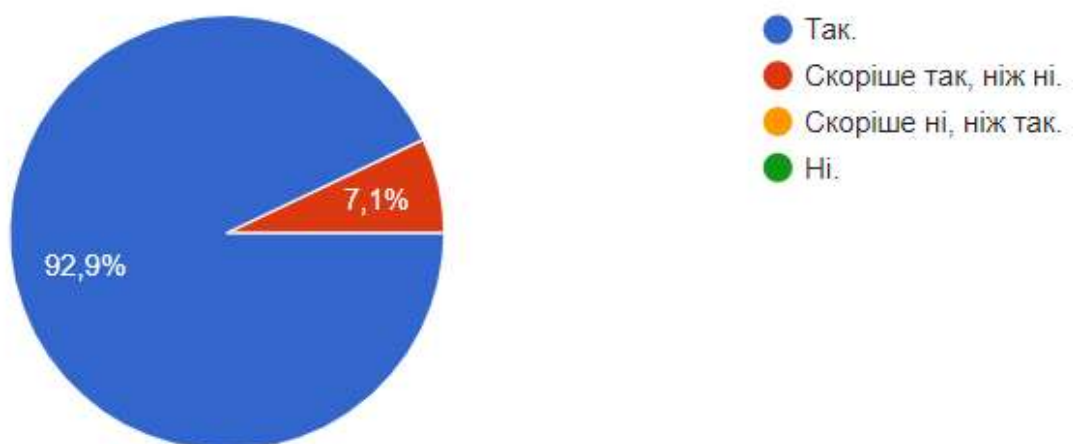


Отримані результати дозволяють зробити висновок щодо високого рівня задоволеності опитаних об'єктивністю та прозорістю оцінювання знань студентів (91,8%), формами контролю (92,9%), дотриманням графіків дзвінків згідно розкладу занять (92,9%) (Діаграми 5-7).

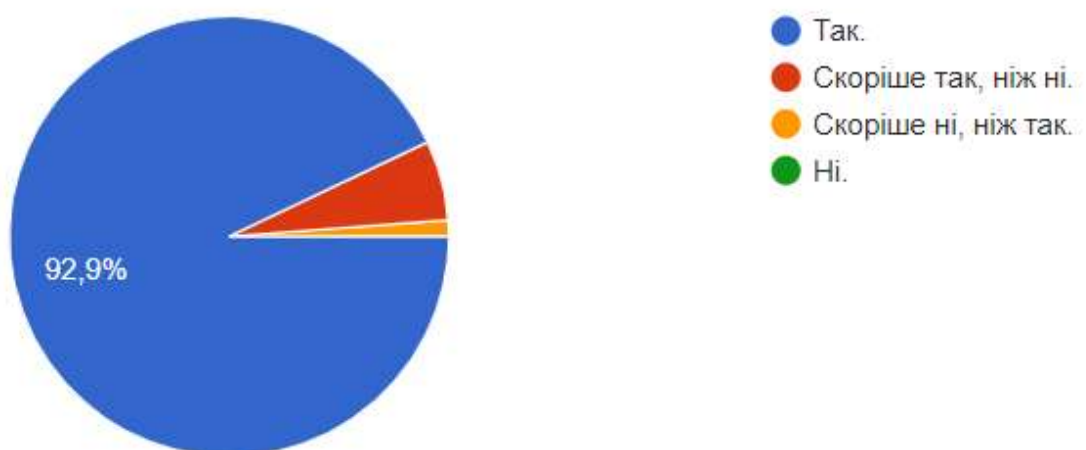
Діаграма 5. Викладач об'єктивно та прозоро оцінював знання студентів: викладач дотримувався заявлених на початку курсу критеріїв оцінювання?



Діаграма 6. Чи дотримувався викладач визначених форм контролю, система накопичення балів є простою і доступною?

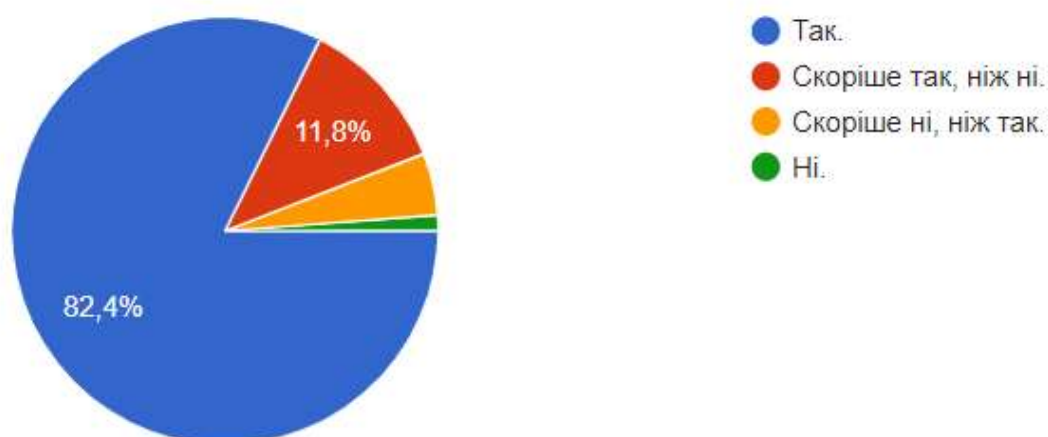


Діаграма 7. Викладач вчасно починав та завершував лекції та практичні заняття, дотримувався розкладу занять?



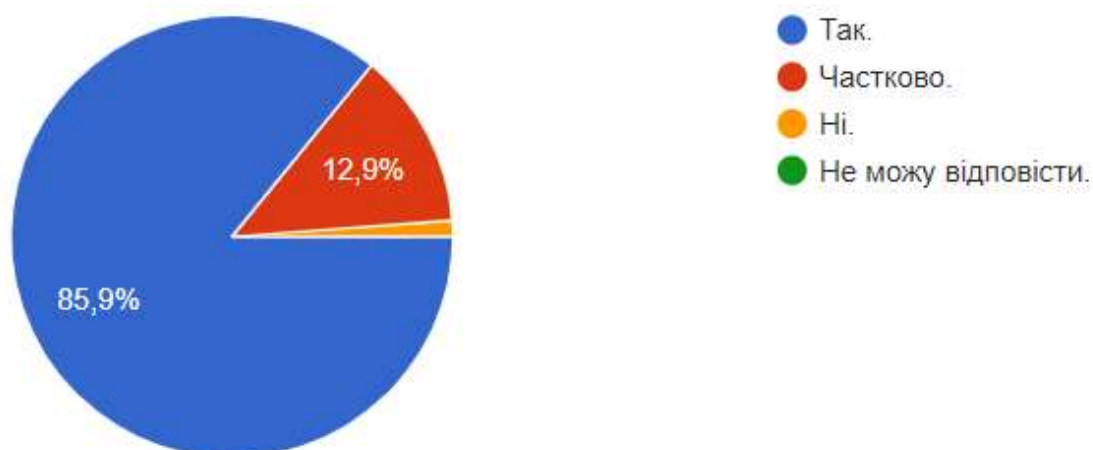
Діаграма 8 ілюструє відповіді студентів на питання щодо використання активних методів проведення занять. Переважна більшість опитаних 94,2% зазначає, що викладач при проведенні занять використовував ті чи інші активні методи. Решта ж 5,8% вказали на те, що вони не застосовувались взагалі. Слід відмітити, що 5,9% опитаних відвідували менше 25% занять, що свідчить про неможливість об'єктивно дати відповідь.

Діаграма 8. Викладач використовував активні методи проведення занять (дискусії, рольові ігри, робота в малих групах, індивідуальні та групові презентації, тощо)?



Результати проведеного опитування показують, що навчальна література є доступною для студентів (85,9%). Лише 11 студентів зазначили, що необхідна література буда доступна частково, 1 студент – не доступна взагалі.

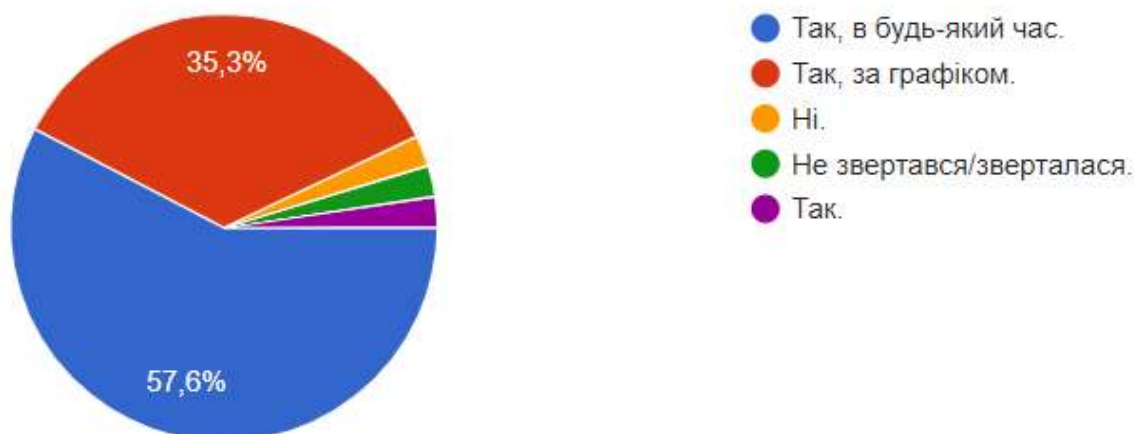
Діаграма 9. Чи необхідна навчальна література (підручники та посібники, методичні вказівки, журнали, стандарти тощо) була для Вас доступна (у вільному доступі, у бібліотеці чи on-line)?



В цілому опитування показало, що переважна більшість опитаних студентів/студенток університету позитивно оцінюють існуючі можливості консультування з викладачем з навчальних питань протягом семестру. Так, 57,6% опитаних зазначили, що за потреби завжди мали таку можливість, 35,3%

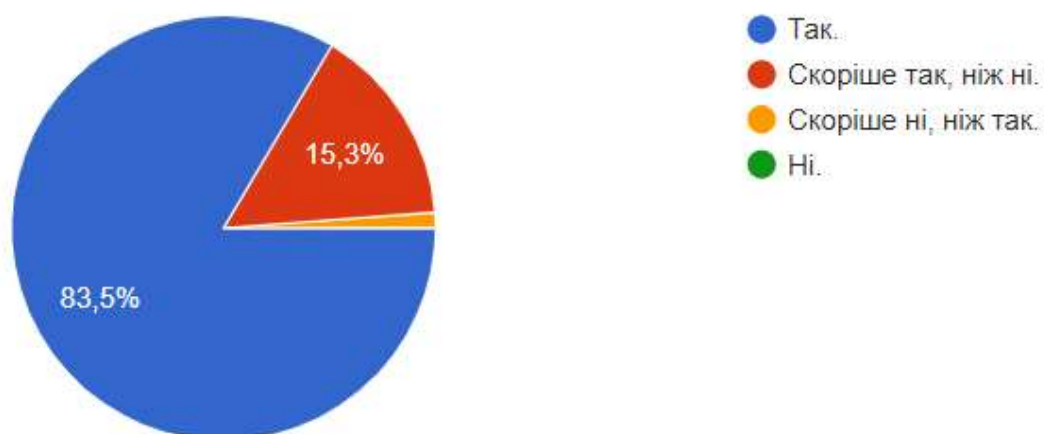
– під час консультацій за графіком. І лише 2,4% зазначили, що у них зовсім не було можливості консультування. При цьому маємо і 2,4% студентів, у яких протягом навчання взагалі не було потреби в консультаціях (Діаграма 10).

Діаграма 10. Викладач був доступний для зв'язку та відкритий до спілкування?

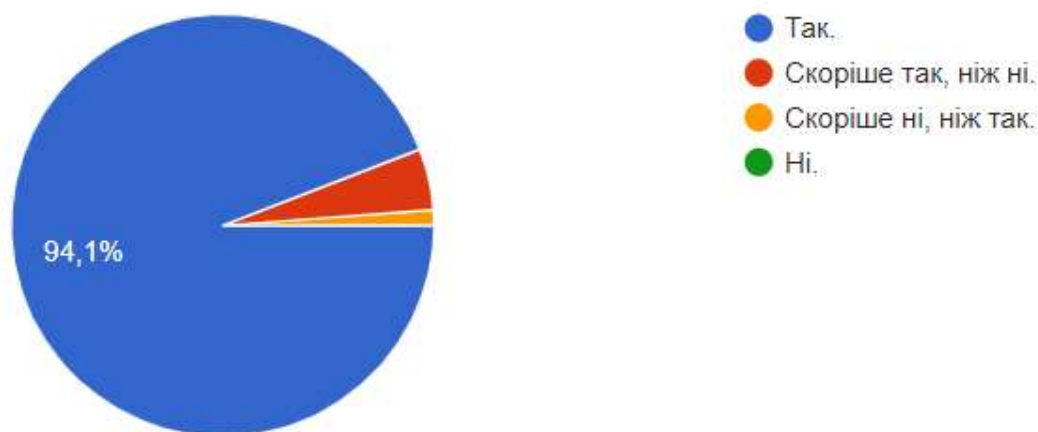


В ході опитування студентам було запропоновано оцінити, наскільки викладач зрозуміло, чітко та доступно надавав матеріал; був коректним та тактовним. Дані, наведені на діаграмах 11, 12, ілюструють відповіді студентів. І свідчать про їх загальну задоволеність. Лише 1 з опитаних обрав варіант «скоріше ні, ніж так».

Діаграма 11. Викладач зрозуміло, доступно та чітко надавав матеріал, вмів зацікавити?

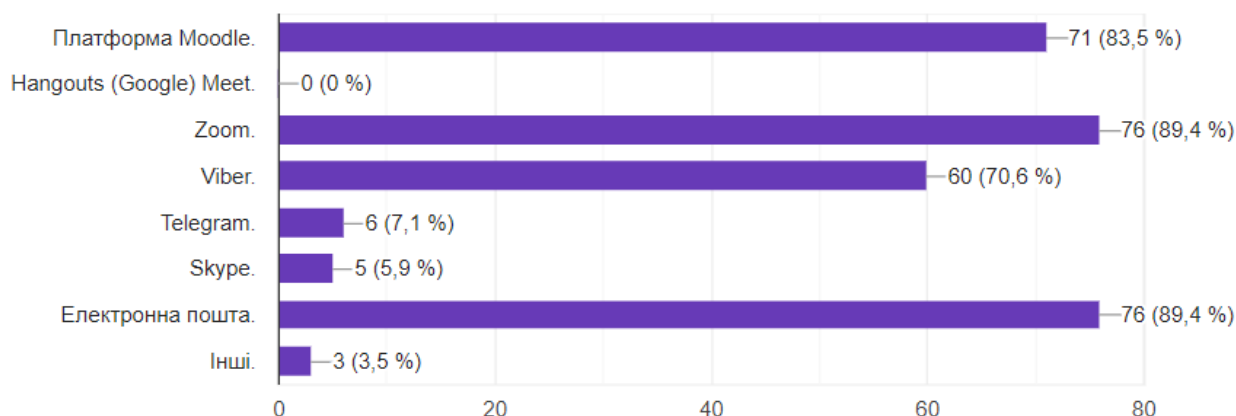


Діаграма 12. Викладач був коректним та тактовним?

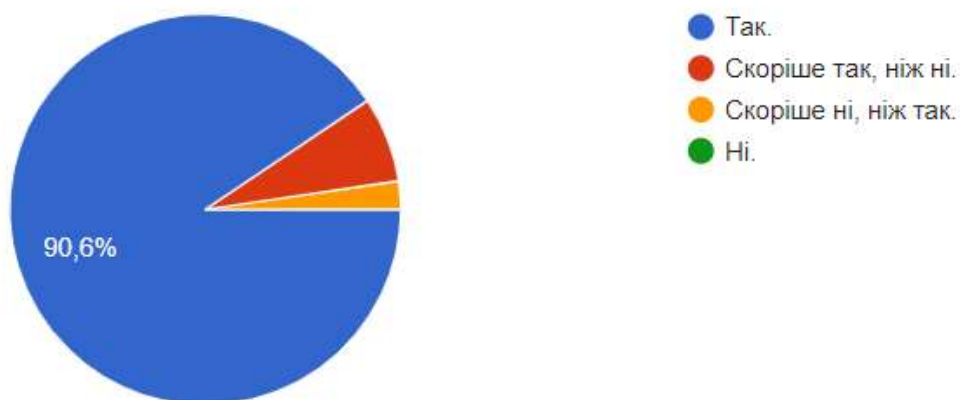


Варто звернути увагу, що пандемія коронавірусу спричинила нові виклики освітянам. Слід зазначити, що Університет використовує різні технології дистанційного навчання в умовах карантину, про що свідчать дані діаграм 13 та 14. Найбільш розповсюдженими є: платформа Moodle (83,5%), Zoom та електронна пошта (по 89,4%). 90,6% опитаних зазначають, що інформаційні ресурси навчальної дисципліни були доступними, лише у 2 студентів виникли труднощі.

Діаграма 13. Які технології дистанційного навчання викладач використовував в умовах карантину?

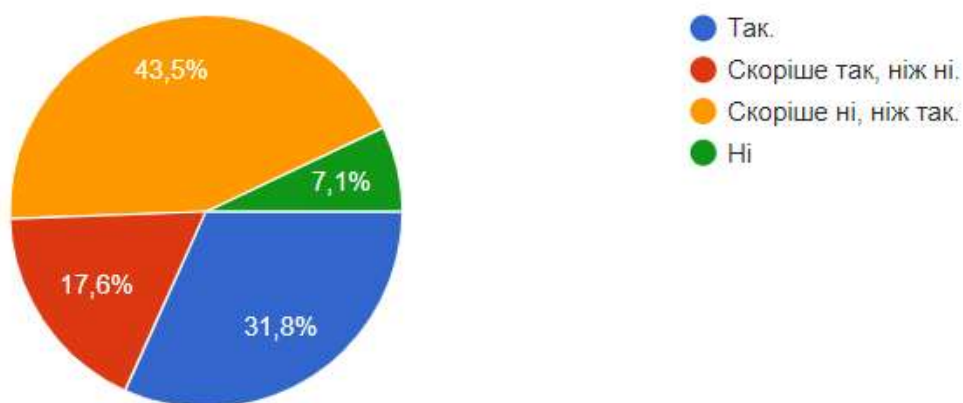


Діаграма 14. Інформаційні ресурси навчальної дисципліни були доступними (лінки на ресурс, відеозаняття, слайдкурси, конспект лекцій та ін.)?



Слід звернути увагу на питання «Чи хотіли б Ви, щоб елементи дистанційної форми навчання застосовувались і надалі?» (Діаграма 15). Лише 31,8% опитаних хотіли б використовувати елементи дистанційної форми навчання і надалі, 17,6% відповіли «скоріше так, ніж ні». Переважна більшість студентів (43,5%) хотіли б повернутися до аудиторного навчання, що свідчить про бажання «живого спілкування» з викладачем.

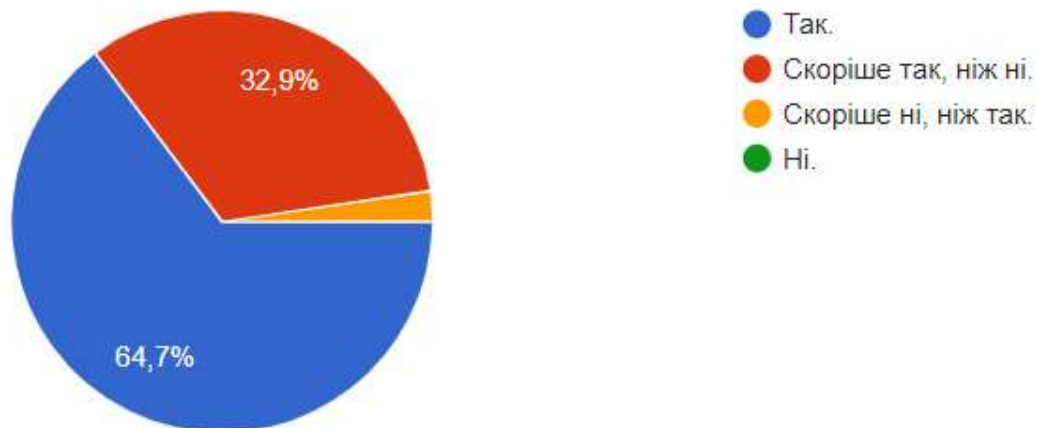
Діаграма 15. Чи хотіли б Ви, щоб елементи дистанційної форми навчання застосовувались і надалі?



Варто зазначити, переважна більшість опитаних задоволені рівнем матеріально технічного забезпечення: 64,7% відповіли «так», 32,9% – «скоріше так, ніж ні», лише двоє з опитаних обрали варіант «скоріше ні, ніж так»

(діаграма 16). Що свідчить про достатню оснащеність лабораторій та аудиторій обладнанням та програмним забезпеченням.

Діаграма 16. Чи задовольняє Вас рівень матеріально-технічного забезпечення (оснащеність лекційних аудиторій та лабораторій мультимедійним, комп'ютерним, лабораторним обладнанням, програмним забезпеченням тощо) освітнього процесу для досягнення цілей навчальної дисципліни?



Анкета опитування
щодо якості викладання навчальної дисципліни

Шановний здобувач!

Відділ якості, ліцензування та акредитації Сумського національного аграрного університету (далі – СНАУ) звертається до Вас з проханням відповісти на запитання анкети. Уважно її прочитайте і дайте відповіді на поставлені запитання. Ваша щирість, відвертість, повнота заповнення анкети забезпечить наукову вірогідність висновків щодо способів поліпшення освітнього процесу.

Отримані дані будуть аналізуватись у вигляді статистичних узагальнень.

Впевнені, що Ваш досвід навчання у СНАУ буде корисним для нас. Заздалегідь дякуємо за співпрацю!

Навчальна дисципліна _____
ПІБ викладача _____
Факультет, де Ви навчаєтесь _____
Курс _____

1. Яку частку аудиторних занять з цієї дисципліни Ви відвідали?

- 75-100 %.
- 50-75 %.
- 25-50 %.
- Менше 25%.

2. Викладач на початку вивчення дисципліни чітко та зрозуміло пояснив

- які знання та компетентності Ви здобудете.
- графік консультацій.
- критерії оцінювання.
- які Ваші дії, якщо Ви не згодні з оцінкою.
- умови складання та перескладання заліків/іспитів.
- не надав жодної інформації.

3. Чи достатньо часу для вивчення цієї дисципліни (досягнення результатів навчання)?

- Матеріалу дуже багато і він потребує більшого часу на засвоєння.
- Матеріал занадто складний і він потребує більшого часу на засвоєння.
- Відведений обсяг часу реалістично відображає навчальне навантаження.
- Часу на вивчення дисципліни відведено забагато, його можна скоротити.

4. Викладач об'єктивно та прозоро оцінював знання студентів: викладач дотримувався заявлених на початку курсу критеріїв оцінювання?

- Так.
- Скоріше так, ніж ні.
- Скоріше ні, ніж так.
- Ні.

5. Чи дотримувався викладач визначених форм контролю, система накопичення балів є простою і доступною

- Так.
- Скоріше так, ніж ні.
- Скоріше ні, ніж так.
- Ні.

6. Викладач вчасно починав та завершував лекції та практичні заняття, дотримувалася розкладу занять?

- Так.
- Скоріше так, ніж ні.
- Скоріше ні, ніж так.
- Ні.

7. Викладач використовував активні методи проведення занять (дискусії, рольові ігри, робота в малих групах, індивідуальні та групові презентації, тощо)?

- Так.
- Скоріше так, ніж ні.
- Скоріше ні, ніж так.
- Ні.

8. Чи необхідна навчальна література (підручники та посібники, методичні вказівки, журнали, стандарти тощо) була для Вас доступна (у вільному доступі, у бібліотеці чи on-line)?

- Так.
- Частково.
- Ні.
- Не можу відповісти.

9. Викладач був доступний для зв'язку та відкритий до спілкування?

- Так, в будь який час.
- Так, за графіком.
- Ні.
- Не звертався/зверталася.

10. Викладач зрозуміло, доступно та чітко надавав матеріал, вмів зацікавити?

- Так.
- Скоріше так, ніж ні.
- Скоріше ні, ніж так.
- Ні.

11. Викладач був коректним та тактовним?

- Так.
- Скоріше так, ніж ні.
- Скоріше ні, ніж так.
- Ні.

12. Які технології дистанційного навчання викладач використовував в умовах карантину?

- Платформа Moodle.
- Hangouts (Google) Meet.
- Zoom.
- Viber.
- Telegram.
- Skype.
- Електронна пошта.
- Інші.

13. Інформаційні ресурси навчальної дисципліни були доступними (лінки на ресурс, відеозаписи, слайдкурси, конспекти лекцій та ін.)?

- Так.
- Скоріше так, ніж ні.

Скоріше ні, ніж так.

Ні.

14. Чи хотіли б Ви, щоб елементи дистанційної форми навчання застосовувались і надалі?

Так.

Скоріше так, ніж ні.

Скоріше ні, ніж так.

Ні.

15. Чи задовольняє Вас рівень матеріально-технічного забезпечення (оснащеність лекційних аудиторій та лабораторій мультимедійним, комп'ютерним, лабораторним обладнанням, програмним забезпеченням тощо) освітнього процесу для досягнення цілей навчальної дисципліни?

Так.

Скоріше так, ніж ні.

Скоріше ні, ніж так.

Ні.

Ваші коментарі, зауваження та побажання викладачу щодо покращення якості викладання _____

Дякуємо за участь в анкетуванні!